


# Houtskoolschets Opvang & bescherming

*Eerste stap naar gezamenlijk beleid*



**gn gooisemeren**



# Aanpak beleidsontwikkeling

	<b>Fase 1 Jan. – Apr. Houtskoolschets</b>	<b>Fase 2 Apr. – Jun. Uitwerking</b>	<b>Fase 3 Jul. – Sept. Inspraak</b>	<b>Fase 4 Okt. – Dec. Vaststelling</b>
<b>Colleges</b>	Vaststelling	Uitwerking		Vaststelling
<b>Gemeenteraden</b>	Input		Inspraak	Vaststelling
<b>Stakeholders</b>	Input	Consultatie	Inspraak	
<b>Inwoners &amp; cliënten</b>	Input	Consultatie	Inspraak	

# Opzet beleidsontwikkeling

## Pijler 1

### Bescherming & opvang

Verwarde personen, dak- en thuislozen, inwoners met psychische en psychosociale problemen, ex-gedetineerden, zorgmijders & zorgmissers

## Pijler 2

### Huiselijk geweld & kindermishandeling

Kinderen, volwassenen & ouderen



**Beleids- & uitvoeringsplan bescherming & opvang**

# Wettelijk kader

## Van (ongeboren) kind tot 100 jaar

Taak	Wettelijk kader
<b>Zorgverzekeringswet</b>	
Behandeling GGZ – ambulante & klinische -	Zorgverzekeringswet
<b>Gemeente – bestaande taken -</b>	
Openbare geestelijke gezondheidszorg	Wmo
Verslavingszorg	Wmo
Maatschappelijke opvang	Wmo
Vrouwenopvang	Wmo Jeugdwet
<b>Gemeente - nieuwe taken -</b>	
Begeleiding & dagactiviteit	Wmo
Bestrijding huiselijk geweld en kindermishandeling	Wmo Jeugdwet
Bescherming van het (ongeboren) kind & de jongvolwassene (incl. crisiszorg)	Jeugdwet Wmo
Beschermd wonen	Wmo

# Financieel kader

Uitkering	Bron	Indicatief budget 2016
Maatschappelijke opvang	Gemeentefonds centrumgemeente	2.600.000
Vrouwenopvang	Gemeentefonds centrumgemeente	1.300.000
Beschermd wonen	Gemeentefonds centrumgemeente	13.000.000
Sociaal domein	Gemeentefonds regiogemeenten	3.000.000
Zorgverzekeringswet	Middelen bestemd voor geestelijke gezondheidszorg	21.000.000
Totaal Gemeentefonds		20.200.000
Totaal Zorgverzekeringswet		21.000.000
<b>Totaal</b>		<b>41.200.000</b>

# Huidige situatie

## Vignettenstudie GGZ 2014

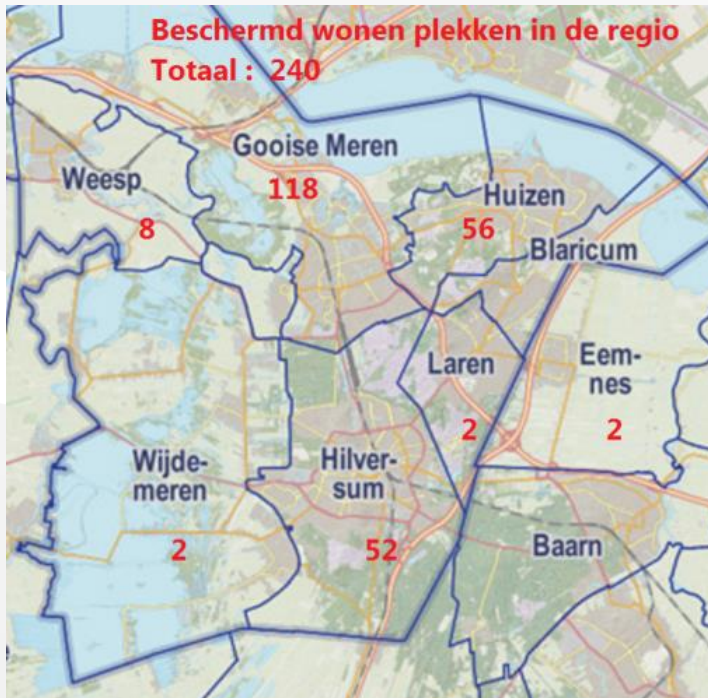
Vignet	Aantal cliënten	Totale kosten in EUR
8 Behandeling klinisch lang	51	3.382.000
7 Beschermd wonen Zwaar	92	4.441.000
6 Beschermd wonen licht	68	2.554.000
5 Behandeling klinisch kort	287	13.647.000
4 Ambulant zwaar	369	3.670.000
3 Ambulant matig	499	2.694.000
2 Ambulante licht	214	3.266.000
1 Ambulante behandeling licht	375	1.567.000
0 Bemoeizorg	25	498.000
Geen toewijzing	36	1.764.000
<b>Totaal</b>	<b>2.016</b>	<b>37.484.000</b>

# Huidige situatie

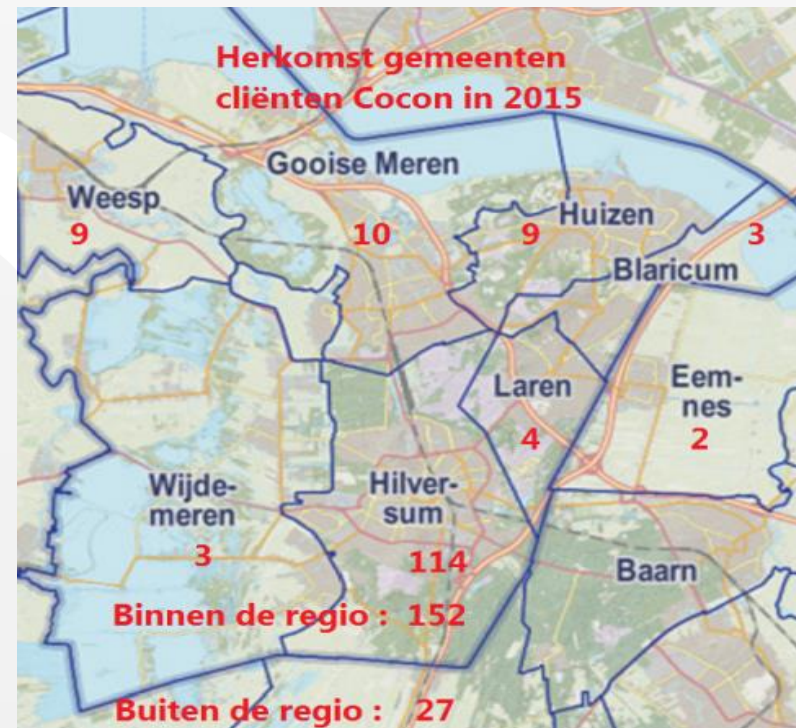
1. Veilig Thuis
  - a. 4.000 contacten
  - b. Adviezen, consult, ambulant, AWARE huisverboden
  - c. Meldcode
  - d. Verwijsindex
  
2. Vrouwenopvang
  - a. 19 cliënten 2014
  - b. 2015 lager aantal
  - c. Nieuwe locatie Almere

# Huidige situatie

## Opvang & beschermd wonen



Huren onder  
voorwaarden: 20



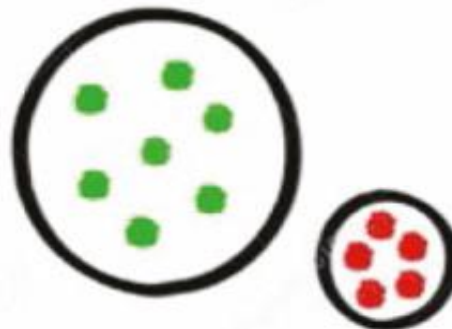


# Visie

## 1. Exclusie



## 2. Separatie



## 3. Integratie



## 4. Inclusie



# Speerpunten

1. Huiselijk geweld, verslaving, maatschappelijke uitval en overlast voorkomen
2. Vroegtijdig signaleren van huiselijk geweld, verslaving, maatschappelijke uitval en overlast
3. Ingrijpen waar nodig
4. Een sluitende en persoonsgerichte aanpak op basis van gemeentelijk maatwerk
5. Ondersteuning, behandeling & participatie op maat dichtbij de eigen sociale (woon)omgeving
6. Kleinschalige beschermde woonomgevingen voor inwoners die niet zelfstandig kunnen wonen
7. Kleinschalige tijdelijke woonvormen voor inwoners die werken aan gezondheid en/of participatie
8. Sobere landelijke toegankelijke opvang, waarbij overlast wordt voorkomen
9. Gezamenlijke gemeentelijke zeggenschap en verantwoordelijkheid voor opvang & bescherming



# In gesprek